

HOTĂRÂRE Nr. 16 din 16 ianuarie 2009  
pentru stabilirea modelului ștampilelor care se folosesc la alegerile locale parțiale din  
perioada 2009 - 2012

EMITENT: GUVERNUL ROMÂNIEI

PUBLICATĂ ÎN: MONITORUL OFICIAL NR. 42 din 23 ianuarie 2009

În temeiul [art. 108](#) din Constituția României, republicată, al [art. 125](#) alin. (2) și al [art. 131](#) alin. (1) din Legea nr. 67/2004 pentru alegerea autorităților administrației publice locale, republicată, cu modificările și completările ulterioare,

Guvernul României adoptă prezenta hotărâre.

#### ARTICOL UNIC

Se aprobă modelul ștampilelor care se folosesc la alegerile locale parțiale din perioada 2009 - 2012, potrivit [anexelor nr. 1 - 6](#), care fac parte integrantă din prezenta hotărâre.

PRIM-MINISTRU  
EMIL BOC

Contrasemnează:  
Ministrul interimar al administrației  
și internelor,  
Dan Nica

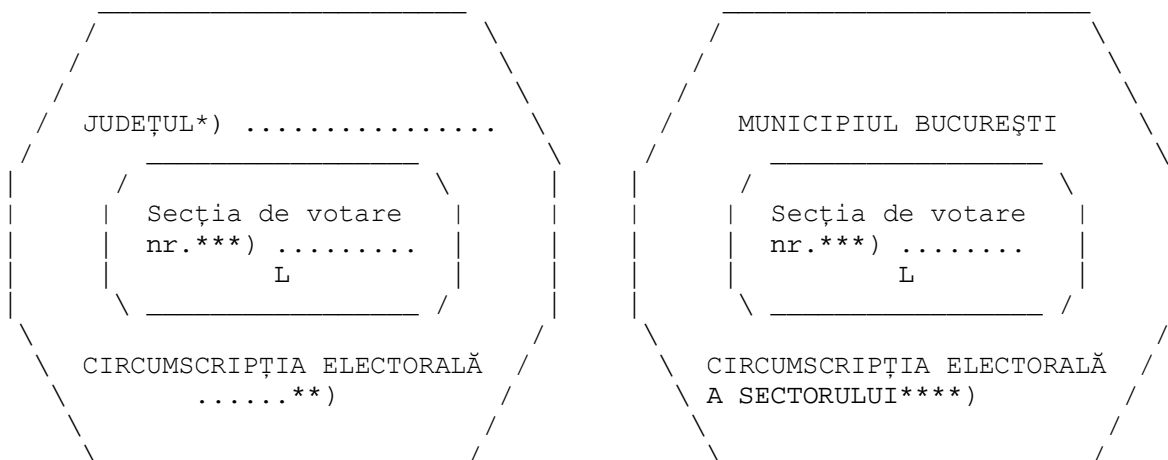
Președintele Autorității  
Electorale Permanente,  
Octavian Opriș

Ministrul finanțelor publice,  
Gheorghe Pogea

București, 16 ianuarie 2009.  
Nr. 16.

# ANEXA 1

MODELUL\*1)  
ștampilei de control a secției de votare



\*1) Modelul ștampilei este reprodus în facsimil.

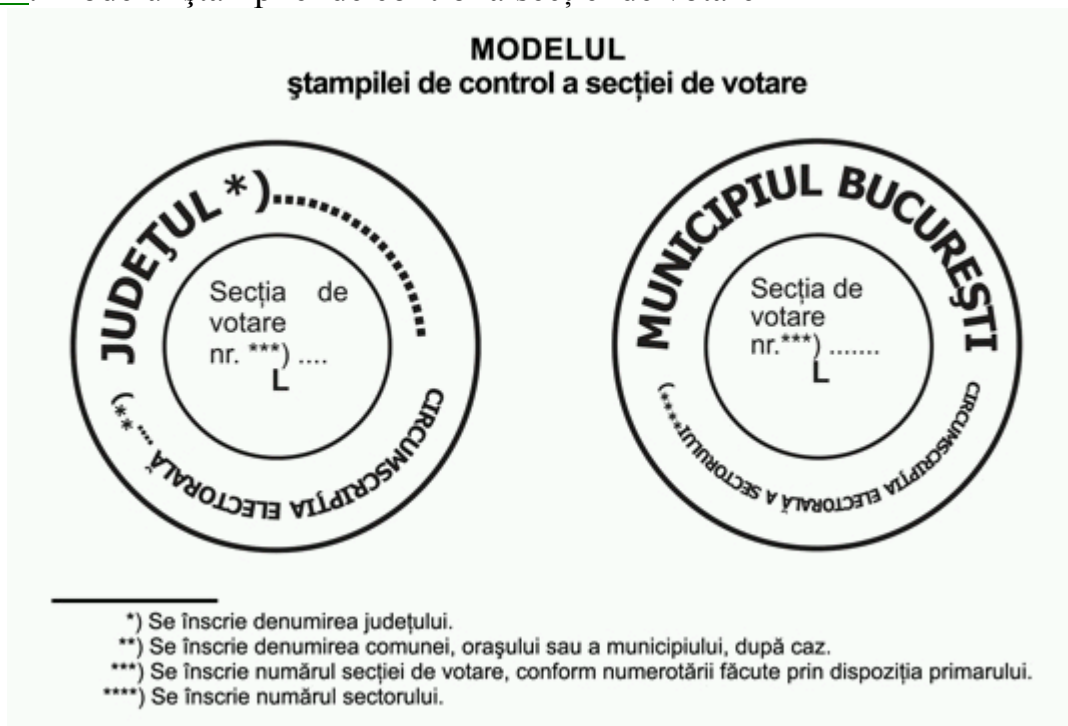
\*) Se înscrie denumirea județului.

\*\*\*) Se înscrie denumirea comunei, orașului sau a municipiului, după caz.

\*\*\*\*) Se înscrie numărul secției de votare, conform numerotării făcute prin dispoziția primarului.

\*\*\*\*\*) Se înscrie numărul sectorului.

**Figura 1:** Modelul ștampilei de control a secției de votare



NOTĂ:

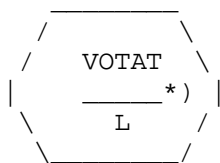
Tușul pentru ștampile va fi de culoare albastră.

Dimensiunea ștampilei se stabilește de prefect, prin ordin, astfel încât toate datele înscrise să fie lizibile.

Ștampilele se confecționează prin grija prefectului.

## ANEXA 2

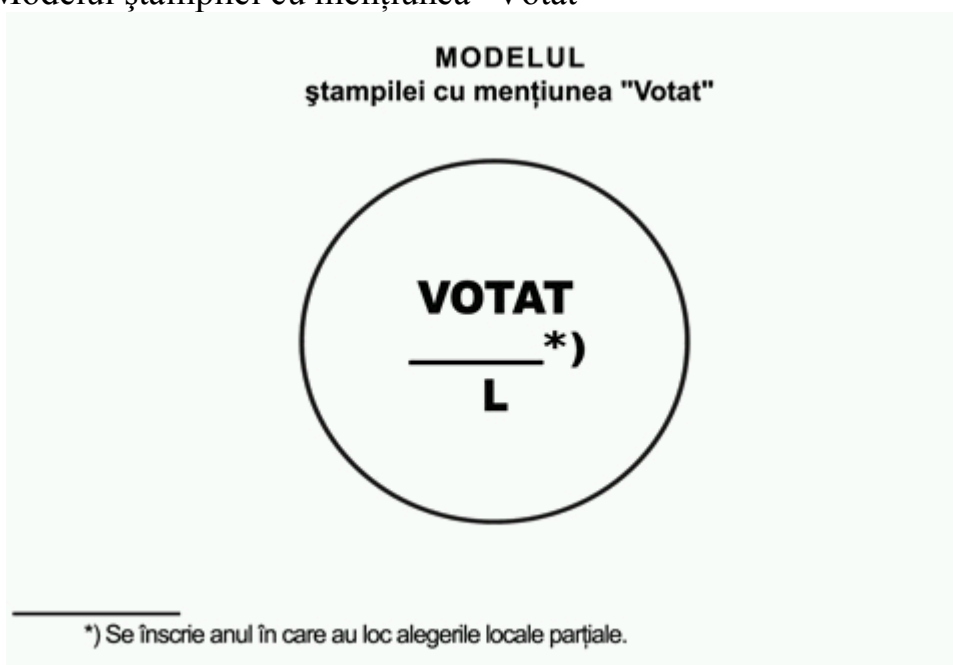
MODELUL\*1)  
ștampilei cu mențiunea "Votat"



-----  
\*1) Modelul ștampilei este reprodus în facsimil.

\*) Se înscrie anul în care au loc alegerile locale parțiale.

Figura 2: Modelul ștampilei cu mențiunea "Votat"



NOTĂ:

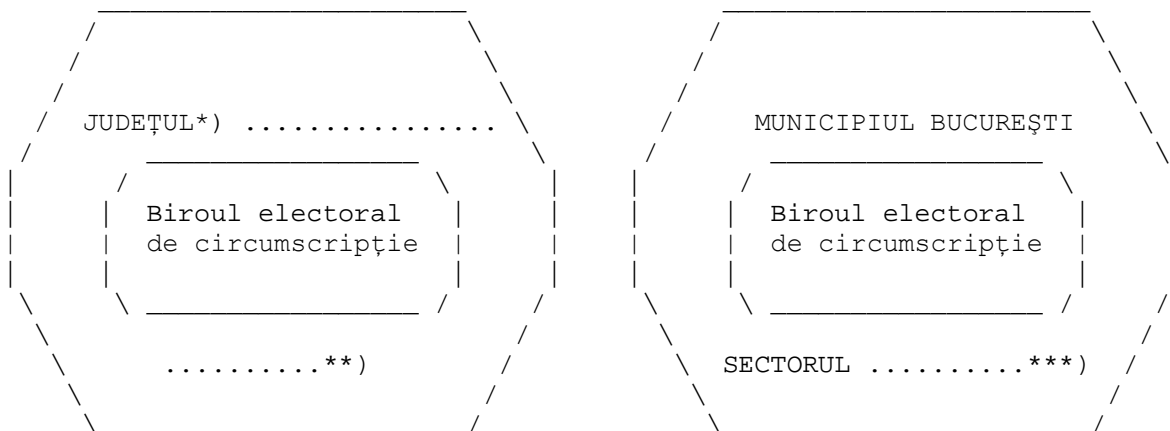
Ștampila are diametrul de 18 mm, se confecționează și se distribuie prin grija prefectului.

Tușul folosit pentru ștampile va fi de culoare albastră.

### ANEXA 3

MODELUL\*1)

ștampilei biroului electoral de circumscripție comunală, orășenească, municipală și de sector al municipiului București



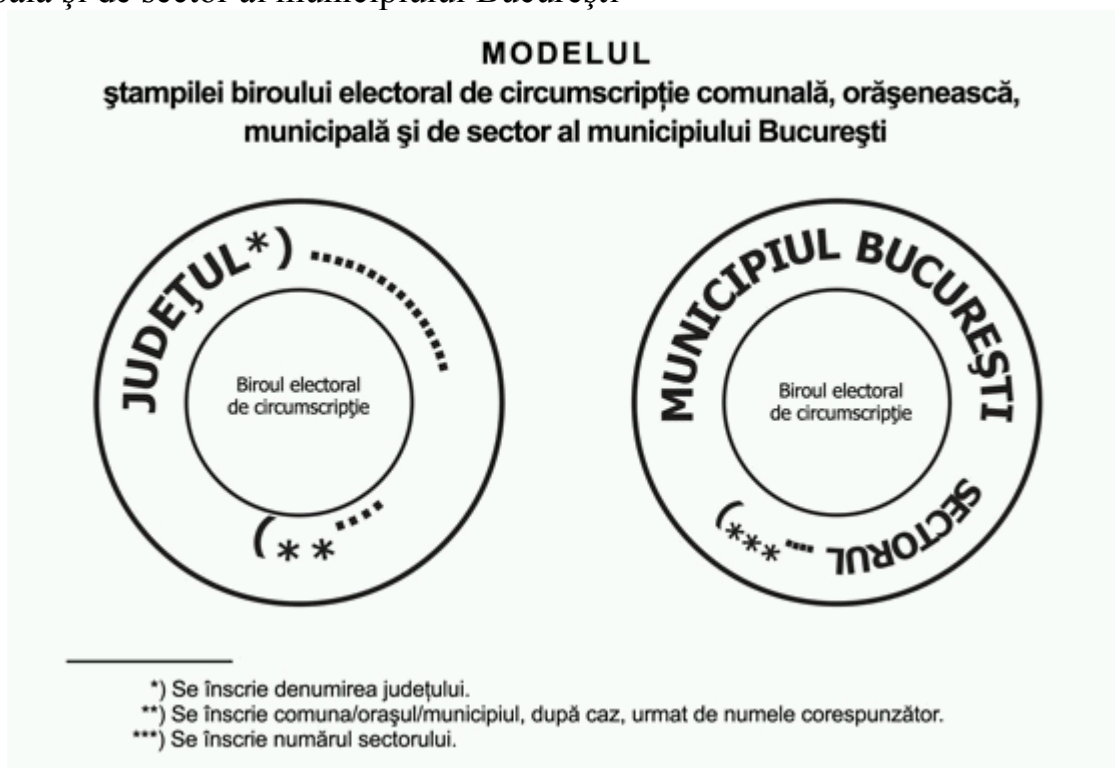
\*1) Modelul ștampilei este reprodus în facsimil.

\*) Se înscrie denumirea județului.

\*\*\*) Se înscrie comuna/orașul/municipiul, după caz, urmat de numele corespunzător.

\*\*\*\*) Se înscrie numărul sectorului.

**Figura 3:** Modelul ștampilei biroului electoral de circumscripție comunală, orășenească, municipală și de sector al municipiului București



#### NOTĂ:

Tușul pentru ștampile va fi de culoare albastră.

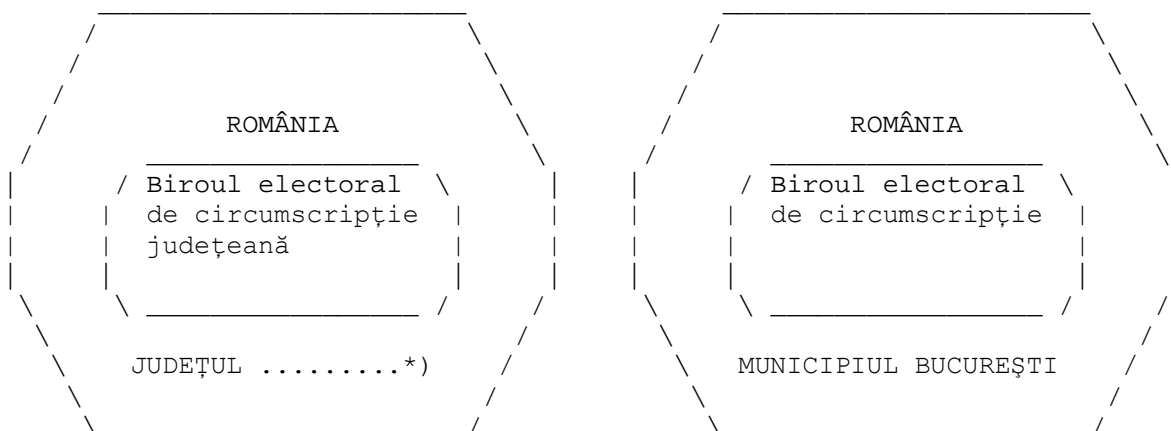
Dimensiunea ștampilei se stabilește de prefect, prin ordin, astfel încât toate datele înscrise să fie lizibile.

Ștampilele se confecționează prin grija prefectului.

## ANEXA 4

MODELUL\*1)

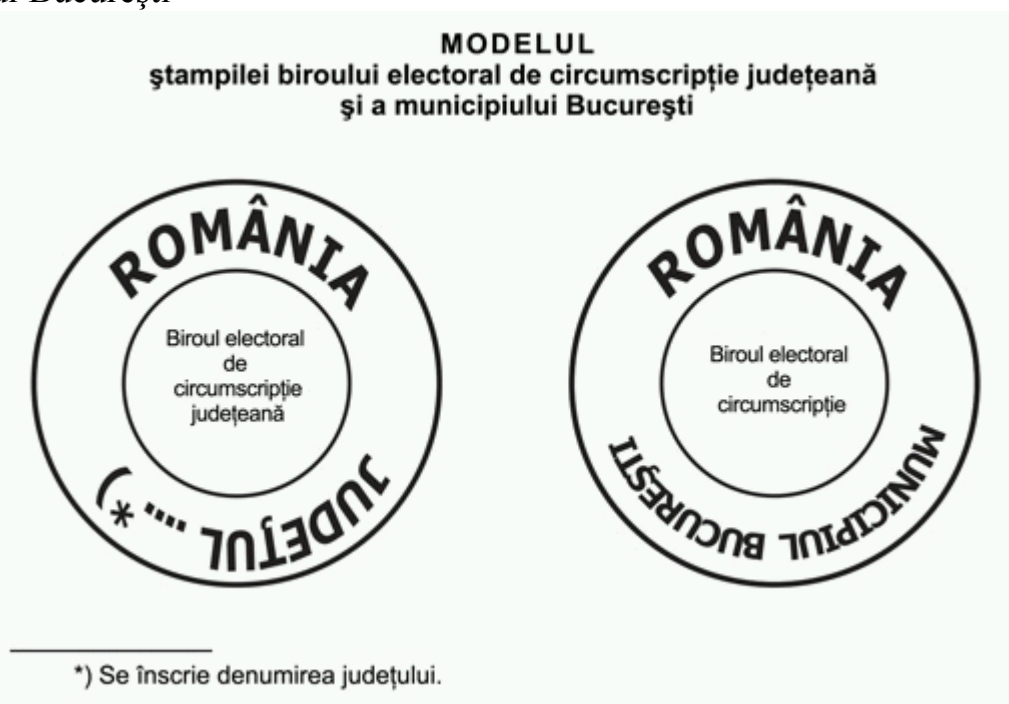
ștampilei biroului electoral de circumscripție județeană și a municipiului București



\*1) Modelul ștampilei este reprodus în facsimil.

\*) Se înscrie denumirea județului.

**Figura 4:** Modelul ștampilei biroului electoral de circumscripție județeană și a municipiului București



NOTĂ:

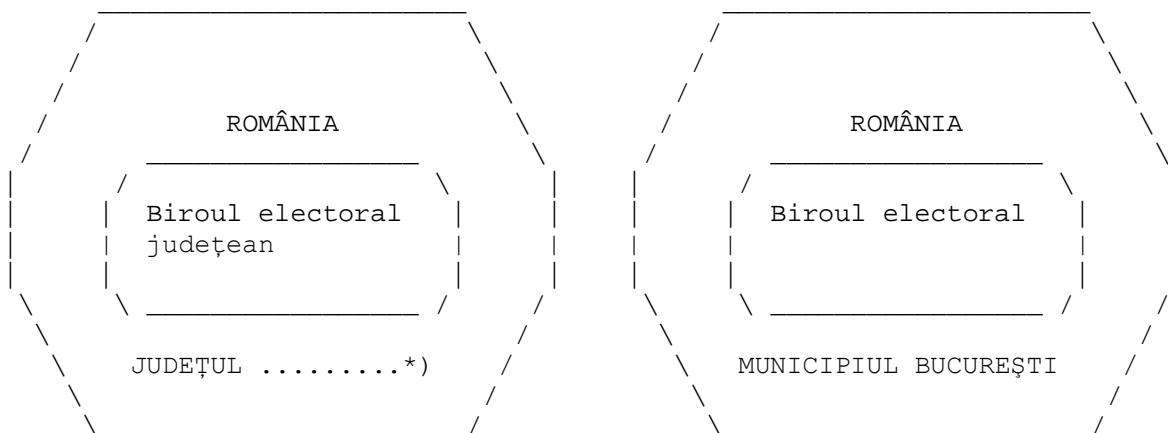
Ștampila se confecționează prin grija prefectului.

Dimensiunea ștampilei se stabilește de prefect, prin ordin, astfel încât toate datele înscrise să fie lizibile.

Tușul pentru ștampile va fi de culoare albastră.

## ANEXA 5

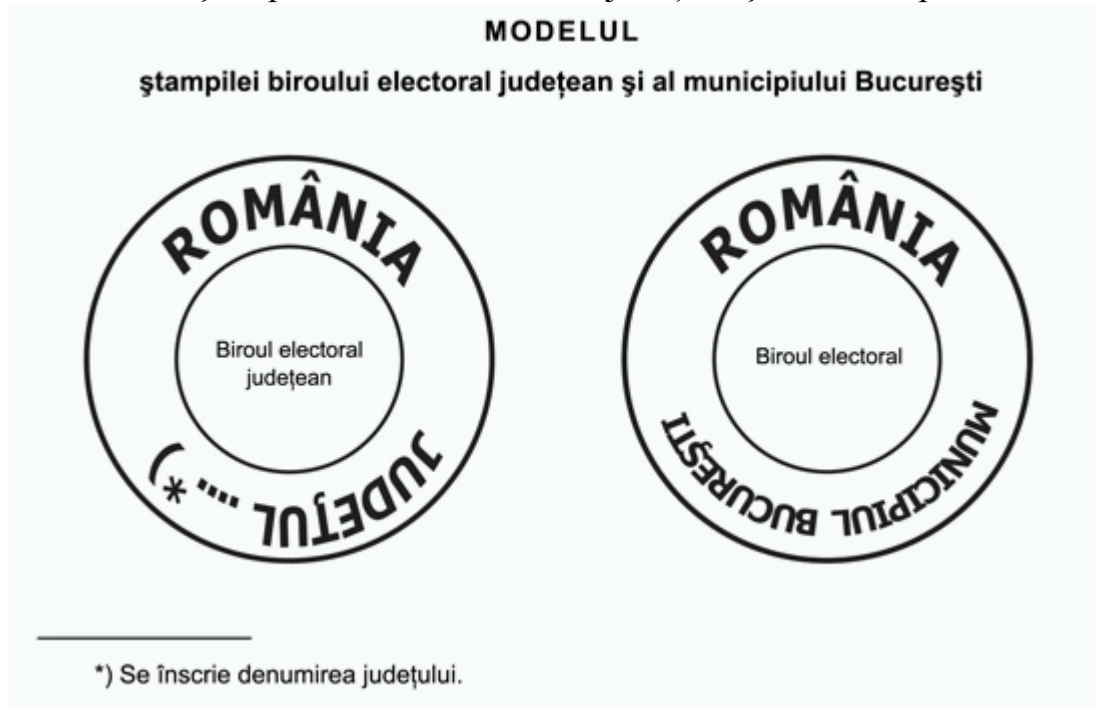
MODELUL\*1)  
ștampilei biroului electoral județean și al municipiului București



\*1) Modelul ștampilei este reprodus în facsimil.

\*) Se înscrie denumirea județului.

**Figura 5:** Modelul ștampilei biroului electoral județean și al municipiului București



NOTĂ:

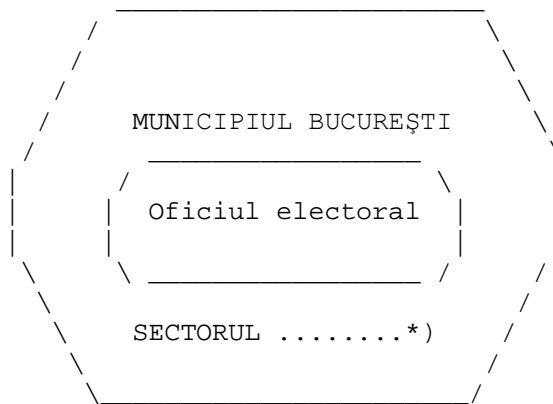
Se utilizează în cazul în care se organizează alegeri locale parțiale în cel puțin două circumscripții comunale, orașenești sau municipale din județul respectiv.

Ștampila se confecționează prin grija prefectului.

Dimensiunea ștampilei se stabilește de prefect, prin ordin, astfel încât toate datele înscrise să fie lizibile.

Tușul folosit pentru ștampile va fi de culoare albastră.

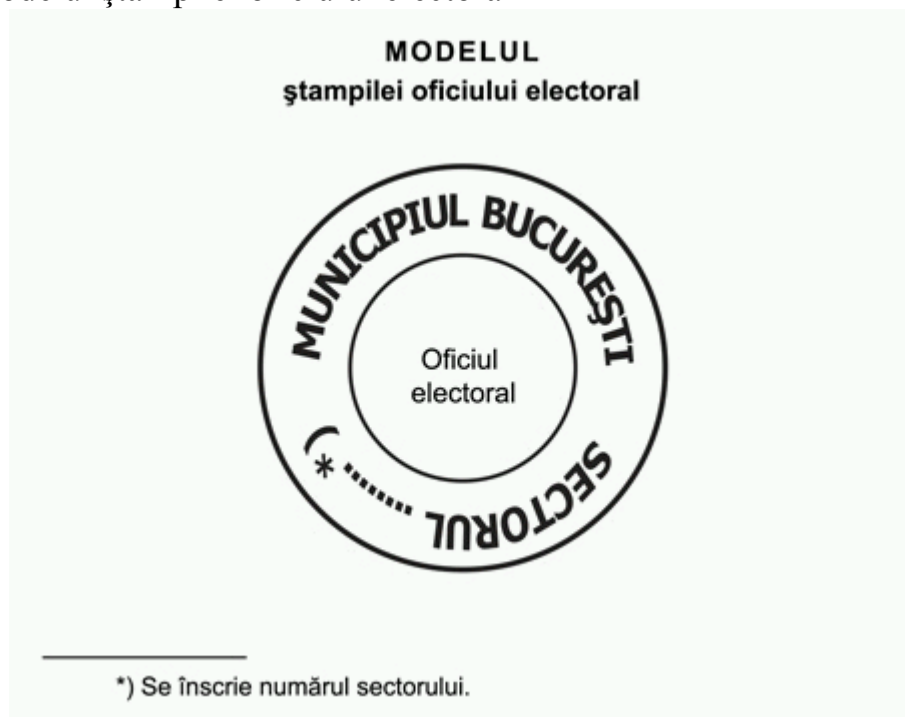
MODELUL\*1)  
ștampilei oficiului electoral



-----  
\*1) Modelul ștampilei este reprodus în facsimil.

\*) Se înscrie numărul sectorului.

**Figura 6:** Modelul ștampilei oficiului electoral



NOTĂ:

Ștampila se confecționează prin grija prefectului.

Dimensiunea ștampilei se stabilește de prefect, prin ordin, astfel încât toate datele înscrise să fie lizibile.

Tușul folosit pentru ștampile va fi de culoare albastră.

-----